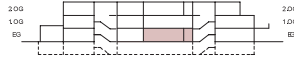
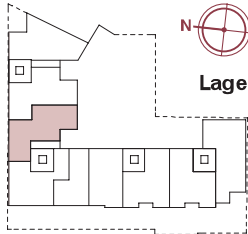


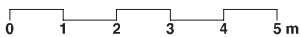


ALTE PORZELLAN
MANUFAKTUR
DÜSSELDORF



Erdgeschoss WE 2.1

Mülheimer Str. 22 - 40239 Düsseldorf



Die dargestellte Möblierung ist nur beispielhaft und ist nicht Verkaufsbestandteil.

WE-2.1 Erdgeschoss

Küche / Essen / Wohnen:	50,26 m ²
HWR / Abstellraum:	1,88 m ²
Diele:	4,28 m ²
Garderobe:	2,95 m ²
Bad 1:	3,31 m ²
Bad 2:	7,38 m ²
Schlafzimmer:	14,76 m ²
Kind:	11,82 m ²
Terrasse 1 (1/2 zur Wfl.):	9,18 m ²
Terrasse 2 (1/2 zur Wfl.):	7,68 m ²

Wohnfläche ca.: 113,50 m²